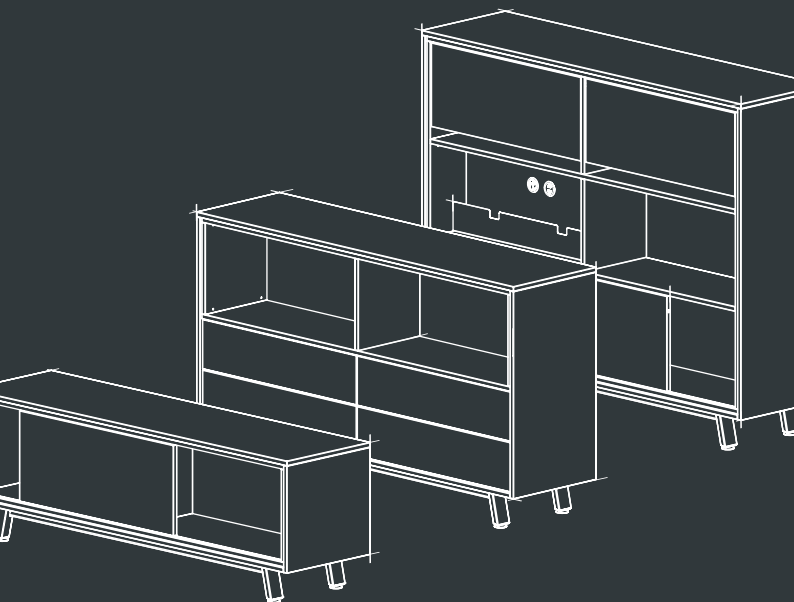


# Bedienungsanleitung

## Instructions

MTA 133



# OKA HomeLine

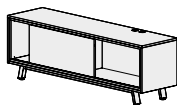
Korpusmöbel

Stand/Version 06/2021

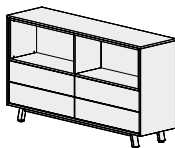


## Bedienung Operations

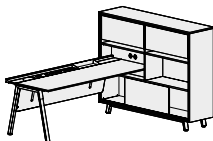
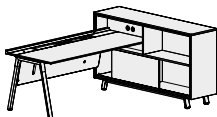
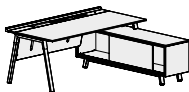

①



②



③

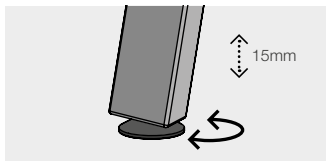
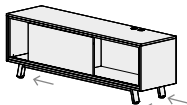


- ① HomeLine Solitär 1 OH  
HomeLine Solitary 1 OH
- ② HomeLine Solitär 2 OH  
HomeLine Solitary 2 OH
- ③ HomeLine Solitär 3 OH  
HomeLine Solitary 3 OH

 Solitär mit Beleuchtung  
Solitaire with lighting

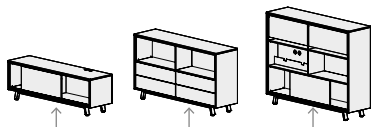
Dieses Produkt enthält bis zu 6  
Lichtquellen der Energieeffizienzklasse E.  
This product contains up to 6 light  
sources with energy efficiency class E.

## Aufstellen/Höhenausgleich Putting up/height adjustment

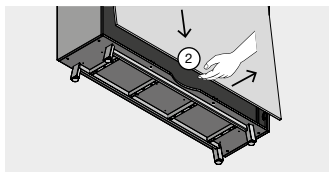
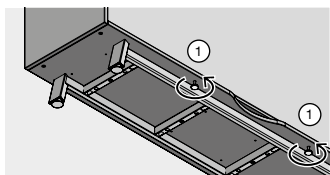
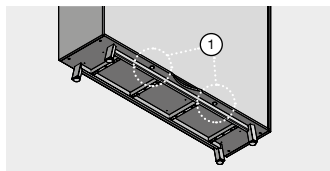


# Demontage/Montage der abnehmbaren Rückwand

Disassembly / assembly of the removable rear wall

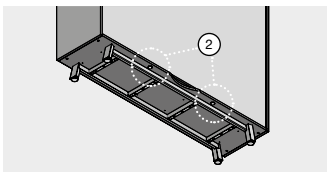
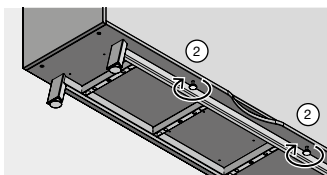
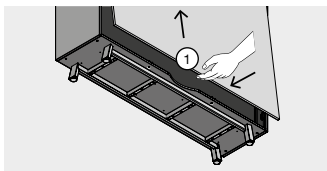


## A Demontage Disassembly



- 1 Beide Sicherungsschrauben lockern  
Loosen both locking screws
- 2 Rückwand aushebeln  
Lever out the rear wall

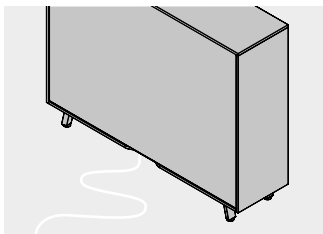
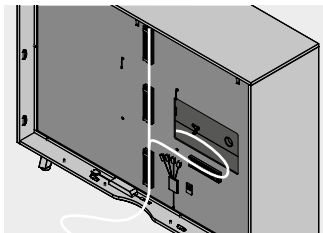
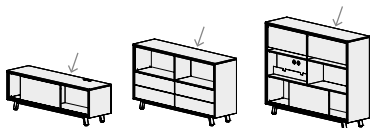
## B Montage Assembly



- 1 Rückwand einhängen  
Hang in the rear wall
- 2 Beide Sicherungsschrauben festigen  
Tighten both locking screws

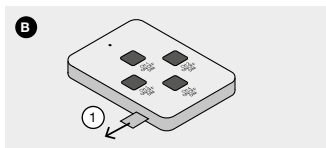
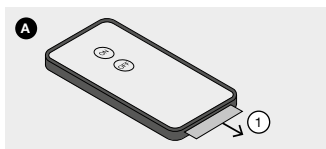
# Kabelmanagement und Beleuchtung

## Cable management and lighting



- ⓘ Das Netzteil, die Fernbedienung für die Beleuchtung und die Kabelüberlängen von Zubehörartikeln befinden sich im Raum zwischen abnehmbarer Rückwand und Korpusrückwand.

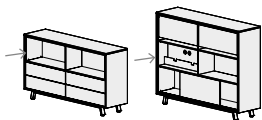
The power supply unit, the remote control for the lighting and the excess cable lengths for accessories are located in the space between the removable rear wall and the body rear wall.



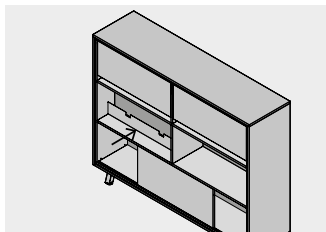
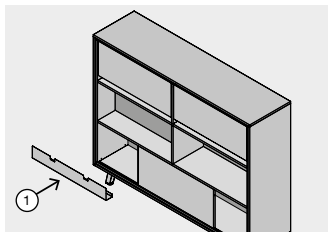
- A** Fernbedienung für 1-fache Etagenbeleuchtung Remote control for single floor lighting
- B** Fernbedienung für 2- und 3-fache Etagenbeleuchtung Remote control for double and triple floor lighting

- ① Vor Benutzung der Fernbedienung Sicherungsstreifen entfernen Remove the security strips before using the remote control
- ① Die Beleuchtung ist ab Werk vormontiert und komplett verkabelt. Die Fernbedienung mit Befestigungsmaterial und Bedienungsanleitung befindet sich am Netzteil.  
The lighting is pre-assembled at the factory and fully wired. The remote control with fastening material and operating instructions is located on the power supply unit.

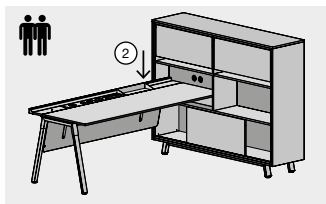
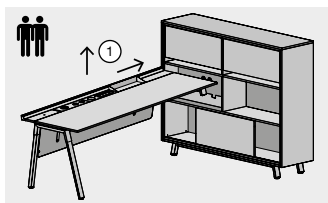
## Einstellung Tischmodul Setting table module



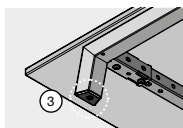
- ① Blende aus Blech positionieren  
Position cover made of sheet metal



## Tisch in Schrank Installation Table in closet Installation



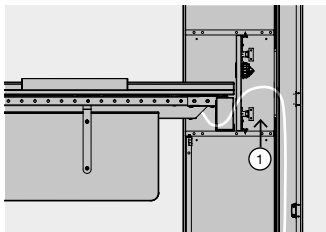
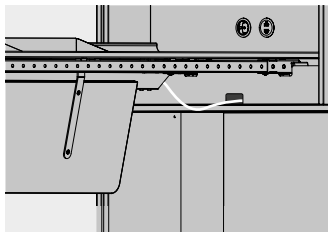
- ① Tisch anheben  
Lift the table
- ② Tisch hinter Blende platzieren  
Place the table behind the cover
- ③ Antirutschkappe slip resistant cap



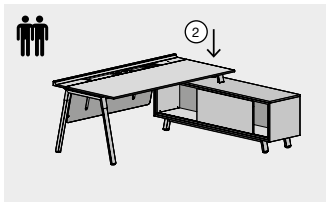
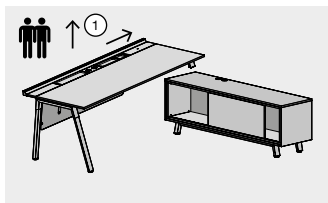
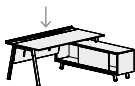
## Kabeldurchlass Tisch Cable passage table



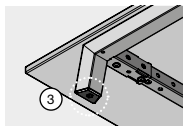
- ① Raum für Kabelüberlängen  
Space for excess cables



## Tisch auf Schrank Installation Table on closet installation



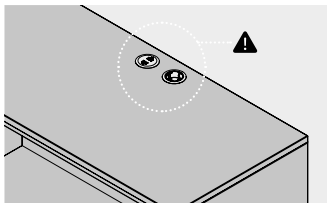
- ① Tisch anheben  
Lift the table
- ② Tisch mittig auf Schrank platzieren  
Place the table in the middle of the cabinet
- ③ Antirutschkappe slip resistant cap



## Reinigungshinweise Cleaning instructions

Im Bereich der Beleuchtung, der Steckdosen sowie USB-Anschlüsse ausschließlich mit nebelfeuchtem Lappen reinigen. Dazu den Lappen in Wasser tauchen, gut auswringen und in einen zweiten, trockenen Lappen legen. Dann beide zusammen ein- und wieder ausrollen. Dadurch erhält man sogar zwei nebelfeuchte Lappen. Die Alternative ist das leichte Einsprühen der Lappen mit dem Wassernebel aus einer Sprühflasche. Wichtig ist, dass das Putztuch am Ende nicht tropft oder vor Wasser trieft.

Only clean with a damp cloth in the area of the lighting, sockets and USB connections. To do this, dip the cloth in water, wring it out well and place it in a second dry cloth. Then roll both of them in and out again. This even gives you two damp cloths. The alternative is to lightly spray the cloth with the water mist from a spray bottle. It is important that the cleaning cloth does not drip at the end.



**!** Reinigungshinweise beachten, um die Gefahr eines Stromschlags zu vermeiden.  
Follow the cleaning instructions to avoid the risk of electric shock.

---

## Wartung Maintenance

Entfernen Sie in regelmäßigen Abständen Staub und Schmutz außen am System und vergewissern Sie sich, dass keine Schäden und Risse vorhanden sind. Überprüfen Sie die Anschlüsse, Kabel und Stecker für die korrekte Funktionsweise sowie die Befestigungspunkte.

Periodically remove dust and dirt from the outside of the system and make sure there are no damages or cracks. Check the connections, cables and plugs for correct operation as well as the attachment points.

## Wer wir sind Who we are

OKA steht für Kontinuität und Aufbruch in der Herstellung individueller und attraktiver Büroeinrichtungen. Wir wollen einen Beitrag zum Erfolg von Unternehmen und zum Wohlbefinden jedes einzelnen Büroarbeiters leisten. Als partnerschaftliche Profis beraten wir in unseren Ausstellungszentren und über Deutschland hinaus fachkundig und persönlich. Wir sind Spezialisten für Stauraum und Tische und Innovatoren mit Liebe zum Detail. Wir fertigen am Ursprungsort unserer langen deutsch-deutschen Geschichte. Um Ihren und unseren Ansprüchen gerecht zu werden, investieren wir laufend in Produktionsanlagen, Qualitätsstandards, Logistik und Nähe zu unseren Kunden.

OKA is synonymous for continuity and change in the production of stylish, bespoke office furnishings. We are committed to the success of your company and the comfort and well-being of each and every office worker. As your professional partner, staff at our showrooms and outside Germany will be pleased to advise you. We are experts in storage and desks and innovators when it comes to attention to detail. We manufacture at the place where our all-German history began. In our determination to live up to our own claim and to cater to your needs, we continuously invest in production systems, quality standards, logistics and proximity to our customers.



# Ihr Wohlbefinden Your comfort



## Körperhaltung Posture

Ergonomisch gestaltete Arbeitsplätze mit höhenverstellbaren Tischen beugen Haltungsschäden vor und erhöhen Wohlbefinden und Leistungsbereitschaft. Bewegungsmangel kann zur Belastung werden, weil er Muskeln und Rücken einseitig beansprucht. Abwechselndes Stehen und Sitzen bringt Entspannung für die Wirbelsäule, hält den Kreislauf in Schwung und hilft Erkrankungen präventiv zu begegnen.

Ergonomically designed workplaces with height-adjustable desks prevent posture problems and boost comfort and performance. Sitting for long periods of time can lead to back pain and muscle problems. Alternating between sitting and standing helps relax the spine, keeps circulation moving and helps prevent ailments.



## Klima & Licht Climate & light

Um optimale Raumbedingungen für konzentriertes Arbeiten zu ermöglichen, bedarf es einer Raumtemperatur um 22 Grad Celsius, die Luftfeuchtigkeit sollte zwischen 40 und 60 Prozent liegen. Regelmäßiges Lüften, Luftbefeuchter und großblättrige Pflanzen beeinflussen das Raumklima positiv. Alle Räume sollten hell sein, Tageslicht haben und indirekt beleuchtet sein. Zu hohe Kontraste gilt es zu vermeiden.

A room temperature of 22 degrees with humidity somewhere between 40 and 60 percent creates the perfect working conditions in a room. Regular ventilation, air humidifiers and large-leaf plants have a positive impact on room climate. Rooms should be bright with daylight and have indirect lighting. Sharp contrasts should be avoided.



---

## Akustik Acoustics

Schon geringer Lärm erzeugt Stress und kann zu körperlichen Beschwerden wie Kopfschmerzen führen. Geräusche werden zu Lärm, wenn sie Kommunikation und Konzentration stören. Die größten Beeinträchtigungen erzeugen laute Kollegen, Telefongespräche und strombetriebene Bürogeräte. Dem vorzubeugen bedarf es fundierter akustischer Planungen und individueller Lösungen, wie der Verwendung von Raumteilern, Trennwänden und akustisch wirksamen Oberflächen.

Even low levels of noise can be stressful and lead to physical complaints, such as headaches. Sounds become noise when they disrupt communication and concentration. The worst offenders are loud colleagues, people talking on phones and electrically powered office equipment. This is where acoustic planning and custom solutions are needed that make clever use of partitions, screens and acoustic surfaces.



---

## Design

Die individuelle Ausstattung des Arbeitsplatz zeigt die Wertschätzung des Arbeitgebers für seine Mitarbeiter und bindet diese ans Unternehmen. Optimale Funktionalität und Perfektion in der Verarbeitung der Produkte ermöglichen reibungslose Abläufe und eine angenehme Aufenthaltsqualität am Arbeitsplatz. Die hochwertige und zeitgemäße Gestaltung der Einrichtung transportiert sichtbar Unternehmenswerte.

How a workplace is furnished is proof of how much an employer values his staff and it helps to boost loyalty to the company. Outstanding functionality and perfection in product finish are the key to smooth workflows and a pleasant workplace environment. High-quality contemporary furniture design visibly conveys company values.

# Eiche & Kork oak & cork



## Eiche oak

Die Königin der Bäume strahlt Natürlichkeit und Stärke aus. Massivholzelemente in geölter bzw. lackierter Eiche prägen den wohnlichen Charakter der Serie und laden zum Erfühlen ein.

The queen of trees emits naturalness and strength. Solid wood elements in oiled or lacquered oak shape the homely character of the series and invite you to touch.



## Kork cork

Das bei den Einsätzen verwendete trendige Material Kork ist leicht, wasserabweisend und angenehm in der Haptik. Es wird im nachhaltigen Anbau in der Mittelmeerregion gewonnen.

The natural material cork used for the inserts is light, water-repellent and pleasant to the touch. It is obtained from sustainable cultivation in the Mediterranean region.



## **Pflegehinweise** Care instructions

Reinigung mit weichen, sauberen, nicht flusenden Tüchern, Wasser und etwas handelsüblichem Allzweckreiniger oder Geschirrspülmittel. Oberflächen ohne starken Druck abwischen (kein Polieren, kein Scheuern!), dann mit trockenem Tuch nachwischen. Bei hartnäckigen Verschmutzungen Reinigungsmittel in höherer Konzentration anwenden, jedoch niemals unverdünnt! Danach unbedingt mit klarem Wasser nach- und trocken wischen. Offenporige Möbeloberflächen dürfen immer nur feucht, nicht nass behandelt werden. Auf keinen Fall Scheuermittel oder aggressive Bad- und WC-Reiniger benutzen!

**⚠** Reinigungs- und Desinfektionsmittel dürfen weder einen zu hohen alkalischen noch sauren Wert haben (pH-Wert 6-8).

The surfaces of the furniture should only be cleaned with soft, clean and lint-free cloths and a small quantity of commercially available cleaning agents added to the water. Wipe surfaces slightly and without applying any pressure (do not polish or use abrasive agents). Re-wipe the surfaces with a dry cloth. In case of persistent soiling the cleaning agents can be used in a higher concentration, but never undiluted! Re-wipe the surfaces with clean water and dry them subsequently. Furniture surfaces with open pores must only be cleaned with a damp cloth and never be treated wet. While abrasive cleaning agents must not be used at all, the use of any aggressive cleaning agents for toilets and bathing tubs is not recommended either.

**⚠** Detergents and disinfectants must not have too high an alkaline or acidic value (pH 6-8).

## **Echtheitsgarantie** Guarantee of authenticity

Natürliche, gewachsene Materialien unterliegen Schwankungen in Struktur, Maserung und Farbe. Lichteinflüsse können über einen längeren Zeitraum die Holzfarbe verändern. Sorgen Sie daher für gleichmäßige Lichteinwirkung und stellen Asseccoires regelmäßig um.

Natural, grown materials are subject to variations in structure, grain and color. Light influences can change the wood color over a longer period of time. Therefore, ensure even exposure to light and move asseccoires regularly.

# Wie wir produzieren How we produce



[www.blauer-engel.de/uz38](http://www.blauer-engel.de/uz38)

Wir fertigen Made in Germany – mit hohem Anspruch an Qualität, Nachhaltigkeit und Zuverlässigkeit. Auf dem Weg von der handwerklichen Wertarbeit unserer Ursprünge zu den topaktuellen Produktionsanlagen von heute ist es uns stets gelungen, Beständigkeit und Wandel zum Wohl unserer Kunden zu verbinden. Mit OKA-You bieten wir Ihnen größtmögliche Individualität und fertigen und liefern ab einer Bestellmenge von einem Stück. Unsere Liebe zum Detail erkennen Sie an der Präzision, mit der Farben und Dekore aufeinander abgestimmt sind, sowie im Oberflächenfinish: Hier erreichen wir so genannte Nullkanten und höchste Exaktheit.

Our products are 'Made in Germany' with a focus on quality, sustainability and reliability. From our origins in quality craftsmanship to today's state-of-the-art manufacturing, we have always been able to combine consistency and change in the interest of our customers. Our OKA-You range can cater to almost any requirements thanks to no minimum quantities for production and delivery. Our attention to detail can be seen in the precision used to match colours and laminates and in the surface finish where we achieve so-called zero edges and outstanding precision.

## CE-KONFORMITÄTSERKLÄRUNG CE-DECLARATION OF CONFORMITY

Im Sinne der EU-Maschinenrichtlinie (2006/42/EG), der Niederspannungsrichtlinie (2006/95/EG) und der EMV-Richtlinie (2004/106/EG) erklären wir die Konformität. Es wurden alle erforderlichen harmonisierten Normen angewendet! Aktualisierung der Normen auf den neuesten Stand erfolgt durch die Qualitätssicherung im Rahmen der DIN / ISO 9001. Dokumentationen zur CE-Konformitätserklärung können beim Hersteller eingesehen werden!

In terms of EC-Machinery Directive (2006/42/EG), the EC Low Voltage Directive (2006/95/EG) and the EMC directive (2004/106/EG), we declare the conformity. All necessary and harmonized standards have been applied! Upgrading the norms to the latest standards is carried out by quality assurance in the context of DIN / ISO 9001. Documentation on the CE-Declaration of Conformity can be consulted at the manufacturer.



## Service

Sollten Sie trotz aller Sorgfalt unsererseits doch einmal mit einer unserer Umsetzungen nicht so zufrieden sein, wie Sie es sich vorgestellt haben, oder Sie haben Fragen oder Wünsche zu unseren Produkten, wenden Sie sich gerne jederzeit an unser qualifiziertes Service-Team. Wir kümmern uns schnell und direkt um Ihr Anliegen.

If, despite all our efforts, you are not happy with our service, or if you have questions or requests regarding our products, please feel free to contact our qualified service team at any time. We will look into your matter immediately.



OKA Büromöbel GmbH & Co. KG  
Eibauer Straße 1-5  
D-02727 Ebersbach-Neugersdorf  
Telefon +49 (0) 3586 -711-0  
Email [info@oka.de](mailto:info@oka.de)  
[www.oka.de](http://www.oka.de)

